

# Decksplan QUEEN MARY 2.



## Kategorien

### Grand Duplex Appartements

Achtern Obere Decks 9 & 10 **Q1**

### Duplex Appartements & Suiten

Vorn/Achtern Obere Decks 9, 10 **Q2**

### Royal Suiten\*

Vorn Obere Decks 10 **Q3**

### Penthäuser

Mittschiffs/Achtern Obere Decks 9, 10 **Q4**

### Queens Suiten

Mittschiffs Obere Decks 9, 10, 11 **Q5**

Vorn Obere Decks 9, 10 **Q6**

Mittschiffs Obere Decks 8, 9 **Q7**

### Princess Suiten

Mittschiffs Obere Decks 10 **P1**

Vorn Obere Decks 10 **P2**

### Zweibettkabinen Club Balkon

Mittschiffs Obere Decks 12 **A1**

Vorn Obere Decks 12, 13 **A2**

### Zweibettkabinen Balkon

Mittschiffs Obere Decks 11 **BB**

Mittschiffs Obere Decks 8, 11 **BC**

Vorn Obere Decks 8, 11, 12 **BF**

### Zweibettkabinen Loggia

Mittschiffs Untere Decks 4, 5, 6 **BU**

Mittschiffs Untere Decks 4, 5, 6 **BV**

Achtern Untere Decks 4, 5, 6 **BY**

Vorn Untere Decks 4, 5, 6 **BZ**

### Zweibettkabinen Balkon

(sichtbehindert durch Rettungsboote)

Mittschiffs Obere Decks 8 **DB**

Mittschiffs Obere Decks 8 **DC**

Vorn Obere Decks 8 **DF**

### Zweibettkabinen außen

Vorn/Achtern Untere Decks 4, 5, 6 **EF**

### Zweibettkabinen innen Atrium

Mittschiffs Untere Decks 5, 6 **HB**

### Zweibettkabinen innen

Mittschiffs Obere Decks 10 **IA**

Mittschiffs Obere Decks 10 **IB**

Mittschiffs Untere Decks 5, 6 **IB**

Mittschiffs Obere Decks 11, 12 **IC**

Mittschiffs Untere Decks 4, 5, 6 **IC**

Vorn Obere Decks 9, 10 **IE**

Achtern Untere Decks 4, 5, 6 **IF**

Vorn Obere Decks 11, 13 **IF**

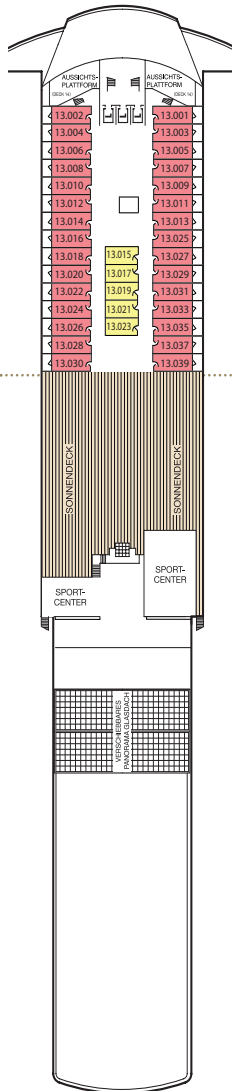
Vorn Untere Decks 4, 5, 6 **IF**

### Einzelkabinen außen

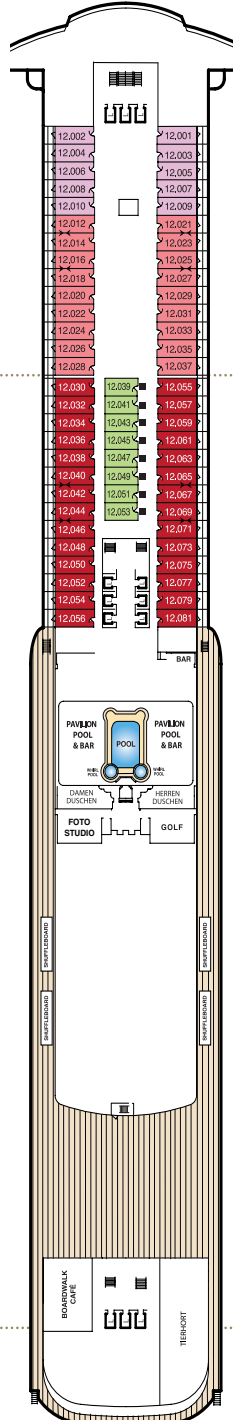
Mittschiffs Untere Decks 2 **KB**

Mittschiffs Untere Decks 3 **KC**

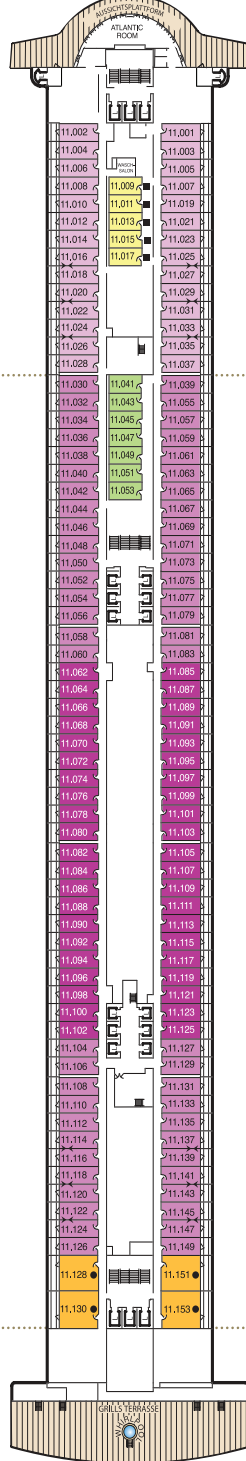
Deck 13  
(Obere Decks)



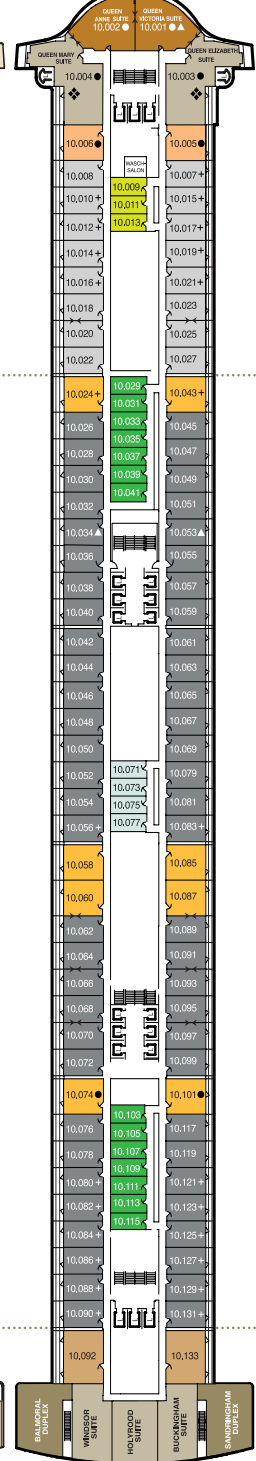
Deck 12  
(Obere Decks)



Deck 11  
(Obere Decks)



Deck 10  
(Obere Decks)



## Zeichenerklärung

- L Aufzug
- ↔ Kabinen mit Verbindungstür
- + Das Bett für die 3. Person ist ein Sofa-Einzelbett.
- Das Bett für die 3. und 4. Person ist ein Sofa-Doppelbett.
- Die Betten für die 3. und 4. Person sind zwei Oberbetten.
- ▲ Rollstuhlgerechte Kabinen & Suiten
- ◆ Q2 Suite in einer Ebene
- ◆ Royal Suiten haben keinen Balkon.

## Schiffsdaten

Taufe: 8. Januar 2004  
 Jungfernfahrt: 12. Januar 2004  
 Modernisierung: Mai/Juni 2016  
 Flagge: Bermuda  
 Tonnage: 151.800 BRZ  
 Länge: 345 Meter  
 Breite: 41 Meter  
 Höhe: 72 Meter  
 Tiefgang: 10 Meter  
 Geschwindigkeit: 28 Knoten  
 Antriebskraft: 157.000 PS  
 Passagierkapazität: 2.695  
 Kabinenzahl: 1.355  
 Crew-Mitglieder: 1.292

Diese Grundrisse dienen lediglich zu Ihrer Orientierung und sind nicht maßstabsgetreu abgebildet. Änderungen vorbehalten.

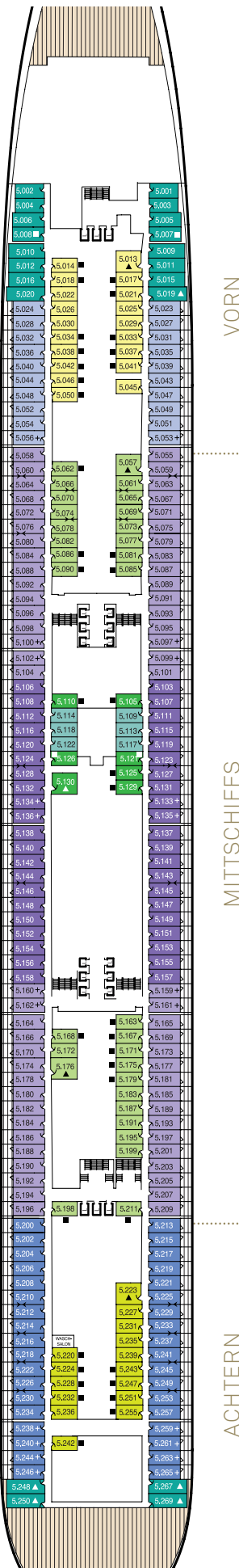
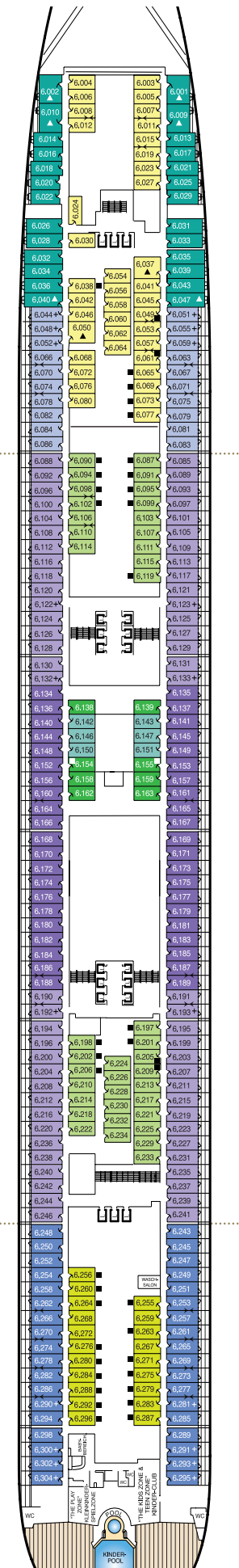
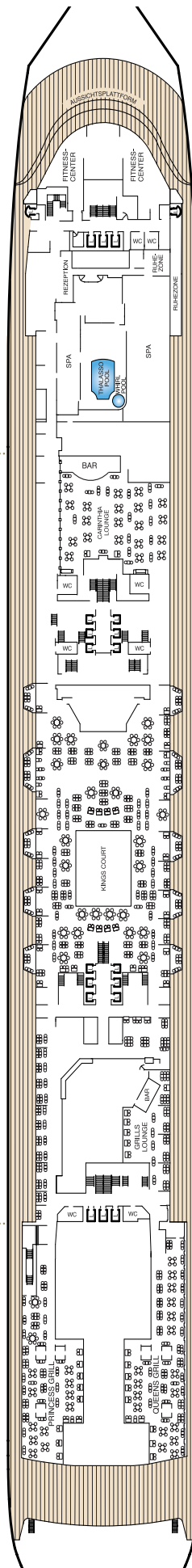
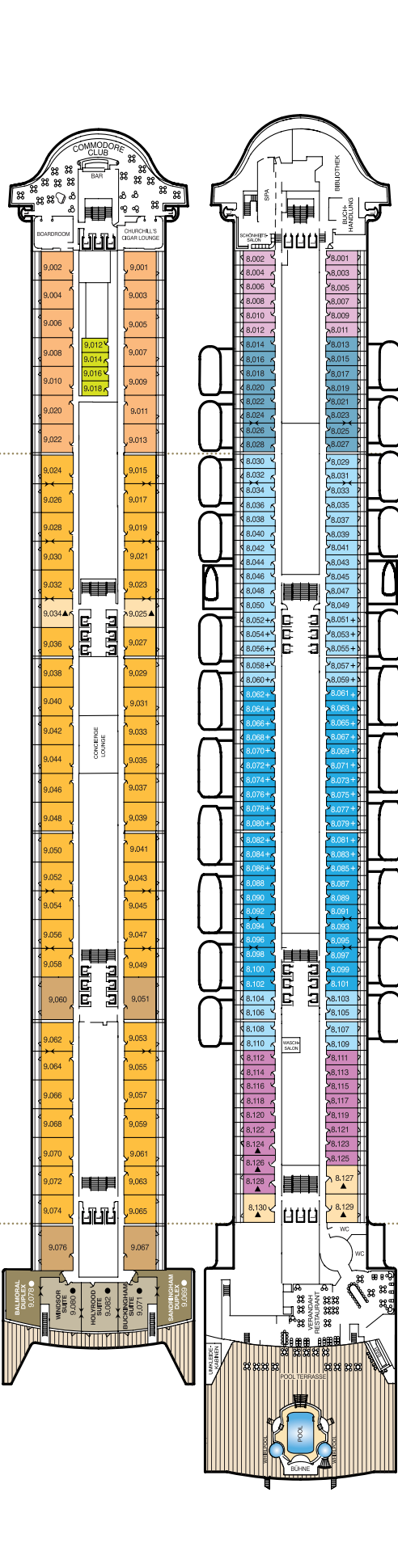
Deck 9  
(Obere Decks)

Deck 8  
(Obere Decks)

Deck 7

Deck 6  
(Untere Decks)

Deck 5  
(Untere Decks)



VORN

MITTSCHIFFS

ACHTERN

# Decksplan QUEEN MARY 2.



## Kategorien

### Grand Duplex Appartements

Achtern Obere Decks 9 & 10 **Q1**

### Duplex Appartements & Suiten

Vorn/Achtern Obere Decks 9, 10 **Q2**

### Royal Suiten\*

Vorn Obere Decks 10 **Q3**

### Penthäuser

Mittschiffs/Achtern Obere Decks 9, 10 **Q4**

### Queens Suiten

Mittschiffs Obere Decks 9, 10, 11 **Q5**

Vorn Obere Decks 9, 10 **Q6**

Mittschiffs Obere Decks 8, 9 **Q7**

### Princess Suiten

Mittschiffs Obere Decks 10 **P1**

Vorn Obere Decks 10 **P2**

### Zweibettkabinen Club Balkon

Mittschiffs Obere Decks 12 **A1**

Vorn Obere Decks 12, 13 **A2**

### Zweibettkabinen Balkon

Mittschiffs Obere Decks 11 **BB**

Mittschiffs Obere Decks 8, 11 **BC**

Vorn Obere Decks 8, 11, 12 **BF**

### Zweibettkabinen Loggia

Mittschiffs Untere Decks 4, 5, 6 **BU**

Mittschiffs Untere Decks 4, 5, 6 **BV**

Achtern Untere Decks 4, 5, 6 **BY**

Vorn Untere Decks 4, 5, 6 **BZ**

### Zweibettkabinen Balkon

(sichtbehindert durch Rettungsboote)

Mittschiffs Obere Decks 8 **DB**

Mittschiffs Obere Decks 8 **DC**

Vorn Obere Decks 8 **DF**

### Zweibettkabinen außen

Vorn/Achtern Untere Decks 4, 5, 6 **EF**

### Zweibettkabinen innen Atrium

Mittschiffs Untere Decks 5, 6 **HB**

### Zweibettkabinen innen

Mittschiffs Obere Decks 10 **IA**

Mittschiffs Obere Decks 10 **IB**

Mittschiffs Untere Decks 5, 6 **IB**

Mittschiffs Obere Decks 11, 12 **IC**

Mittschiffs Untere Decks 4, 5, 6 **IC**

Vorn Obere Decks 9, 10 **IE**

Achtern Untere Decks 4, 5, 6 **IF**

Vorn Obere Decks 11, 13 **IF**

### Einzelkabinen außen

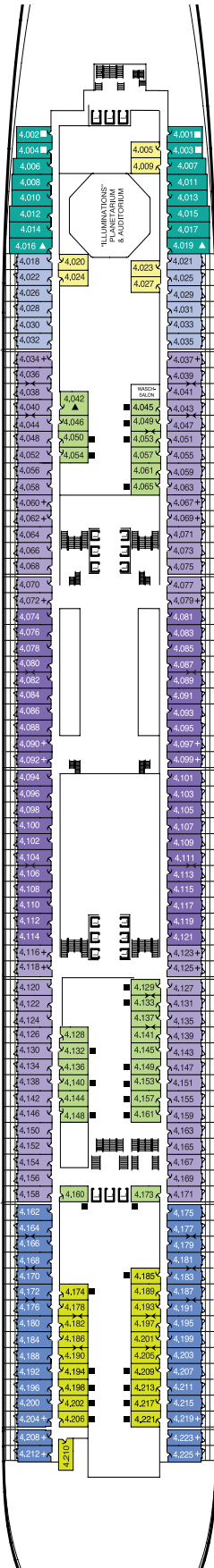
Mittschiffs Untere Decks 2 **KB**

Mittschiffs Untere Decks 3 **KC**

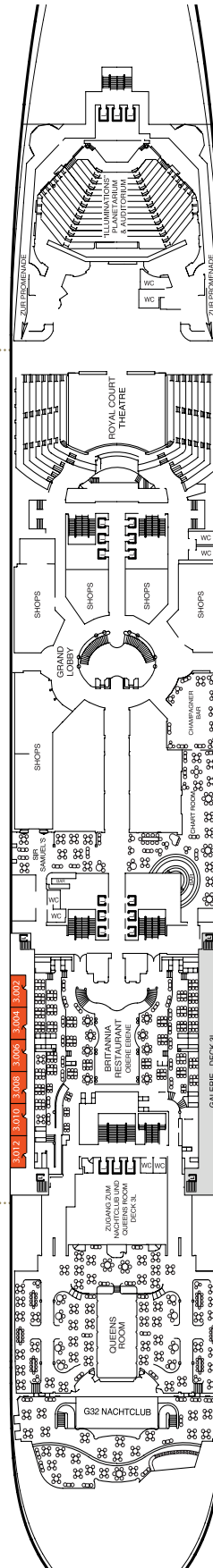
## Zeichenerklärung

- L** Aufzug
- ↔ Kabinen mit Verbindungstür
- Das Bett für die 3. Person ist ein Sofa-Einzelbett.
- Das Bett für die 3. und 4. Person ist ein Sofa-Doppelbett.
- Die Betten für die 3. und 4. Person sind zwei Oberbetten.
- ▲ Rollstuhlgerechte Kabinen & Suiten
- ◆ Q2 Suite in einer Ebene
- ◆ Royal Suiten haben keinen Balkon.

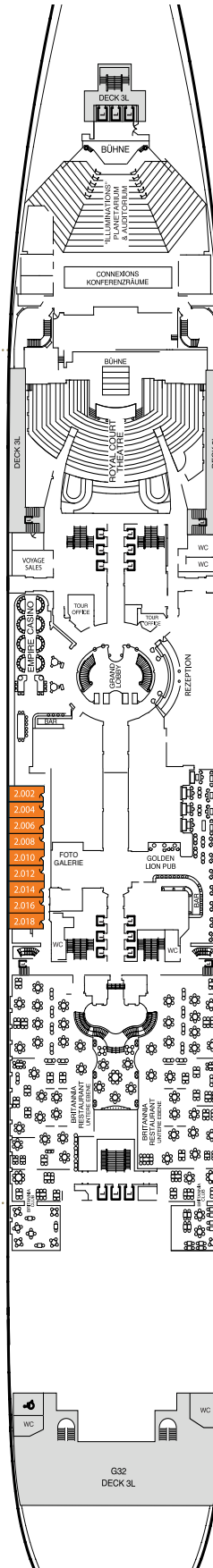
Deck 4  
(Untere Decks)



Deck 3 & 3L  
(Untere Decks)



Deck 2 & 3L  
(Untere Decks)



VORN

MITTSCHIFFS

ACHTERN

Diese Grundrisse dienen lediglich zu Ihrer Orientierung und sind nicht maßstabsgetreu abgebildet. Änderungen vorbehalten.