

# MS NORDLYS

Bei MS Nordlys sind sowohl der Name als auch die Innenarchitektur von den spektakulären Nordlichtern (Aurora borealis) inspiriert. Es hat sein eigenes Expeditionsteam an Bord. Auf den Reisen mit MS Nordlys können Sie an interessanten Vorträgen im Innern des Schiffes sowie auf dem Aussichtsdeck teilnehmen. Das engagierte Expeditionsteam hat eine Mission: das Erlebte zu intensivieren, indem es Sie mit einbezieht und Ihnen Tierwelt, Kultur und Naturphänomene während der Reise näherbringt. Entspannen Sie sich in der eleganten maritimen Atmosphäre des Panorama-Salons in bequemen Ruhesesseln nach aufregenden Aktivitäten oder einem Ausflug.

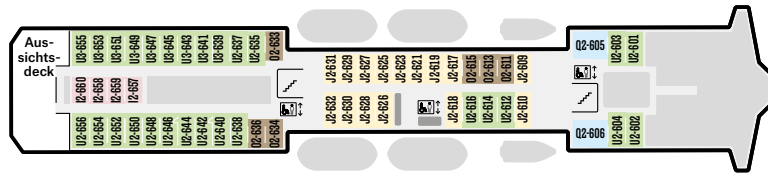
**BAUJAHR:** 1994  
**WERFT:** Volkswerft (D)  
**KABINEN:** 220  
**AUTOSTELLPLÄTZE:** 35  
**BRZ:** 11'204  
**LÄNGE:** 121,80 m  
**BREITE:** 19,20 m  
**GESCHWINDIGKEIT:** 15 Knoten



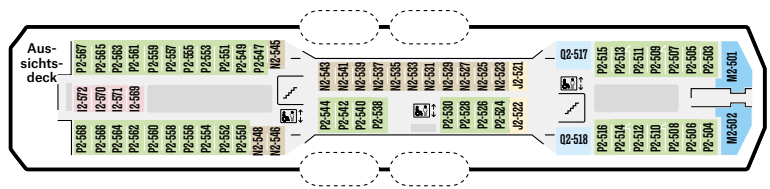
DECK 7  
DECK 6  
DECK 5  
DECK 4  
DECK 3  
DECK 2



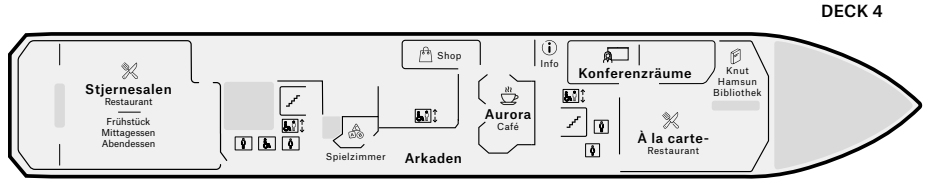
DECK 7



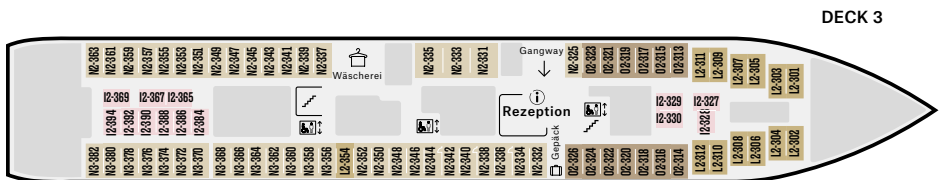
DECK 6



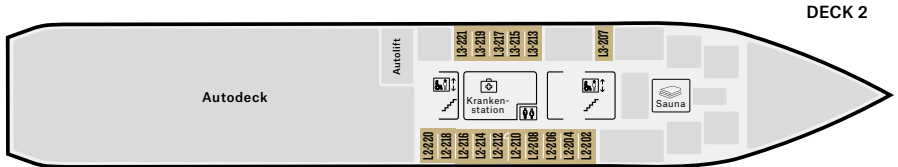
DECK 5



DECK 4



DECK 3



DECK 2

|                                     |          |              |                      |  |
|-------------------------------------|----------|--------------|----------------------|--|
| <b>EXPEDITION SUITE</b>             | <b>M</b> | Suite        | 27-28 m <sup>2</sup> | Ein oder zwei Räume, TV, Wasserkocher, Minibar.  |
|                                     | <b>Q</b> | Mini-Suite   | 17-23 m <sup>2</sup> | Ein Raum, Sitzgruppe, TV, Wasserkocher, Minibar.   |
| <b>ARKTIS AUSSENKABINE SUPERIOR</b> | <b>U</b> | Aussenkabine | 10-12 m <sup>2</sup> | Separate Betten, eines davon ist ein Bettsofa, einige Kabinen mit einem Tisch, Wasserkocher. 3-Bett-Kabinen mit Oberbett.                        |
|                                     | <b>P</b> | Aussenkabine | 8-12 m <sup>2</sup>  | Separate Betten, eines davon ist ein Bettsofa, Wasserkocher.   |
| <b>POLAR AUSSENKABINE</b>           | <b>O</b> | Aussenkabine | 8-12 m <sup>2</sup>  | Separate Betten, eines davon ist ein Bettsofa.   |
|                                     | <b>N</b> | Aussenkabine | 8-12 m <sup>2</sup>  | Separate Betten, eines davon ist ein Bettsofa. 3-Bett-Kabinen mit Oberbett.  |
|                                     | <b>L</b> | Aussenkabine | 8-12 m <sup>2</sup>  | Mit Bullaugen. Separate Betten, eines davon ist ein Bettsofa, einige mit Ober- und Unterbetten. Einige Kabinen mit eingeschränkter/keiner Sicht. |
| <b>POLAR INNENKABINE</b>            | <b>J</b> | Aussenkabine | 8-12 m <sup>2</sup>  | Bullauge mit eingeschränkter/keiner Sicht. Separate Betten, eines davon ist ein Bettsofa.  |
|                                     | <b>I</b> | Innenkabine  | 8-11 m <sup>2</sup>  | Separate Betten, eines davon ist ein Bettsofa.   |

Die Kabinen 331, 333 und 335 haben eine rollstuhlgerechte Ausstattung. Änderungen vorbehalten.