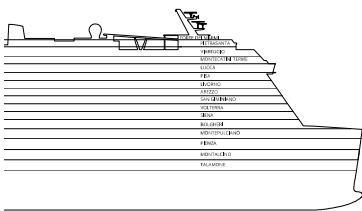


Costa Toscana



Das Bild wurde zur virtuellen Darstellung mit der Reproduktionstechnik erstellt, nur zur Illustrationszwecken.



Bruttoreg.: 182.700 t
 Länge: 337 m
 Breite: 42 m
 Geschwindigkeit: 17 Knoten
 Max. Geschwindigkeit: 21,5 Knoten

Innenkabinen

Talamone, Montalcino, Bolgheri, Siena, Volterra, San Gimignano, Arezzo, Livorno, Pisa, Lucca, Montecatini Terme

Außenkabinen mit Meerblick

Talamone, Montalcino

Balkonkabinen mit Meerblick

Montalcino*, Bolgheri, Siena, Volterra, San Gimignano, Arezzo, Livorno, Pisa, Lucca, Bellagio

Terrassenkabine mit Meerblick

Bolgheri, Siena

Suiten

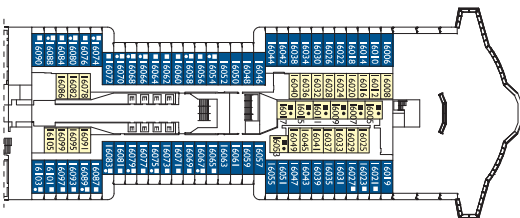
Suite mit Balkon und Meerblick. Bolgheri, Siena, Volterra, San Gimignano, Arezzo, Livorno, Pisa

Grand Suite mit Balkon und Meerblick. Siena, San Gimignano, Arezzo, Montecatini Terme

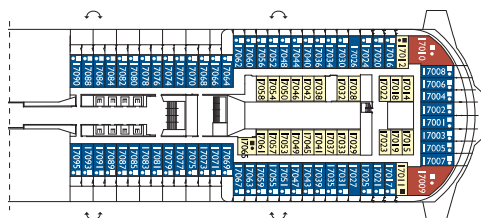
* Balkonkabinen mit Loggia (bei schlechtem Wetter wird die Balkontür vom Servicepersonal geschlossen)

- H Behindertengerechte Kabinen
- C Kabinen mit Verbindungstür
- E Aufzug
- Einzel-Sofabett
- 1 Oberbett

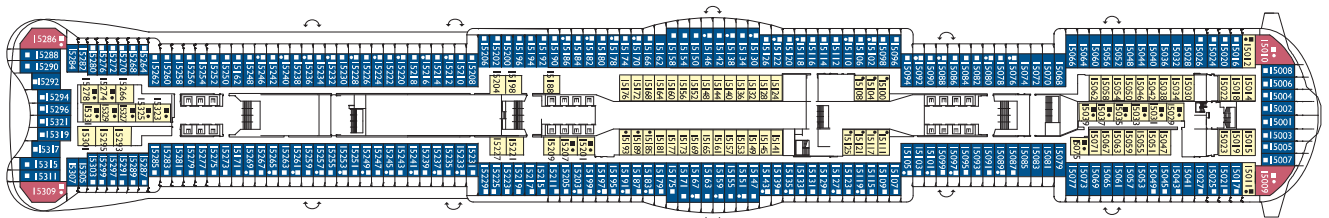
Hinweis: Ein Doppelbett ist in allen Kabinenkategorien vorhanden.



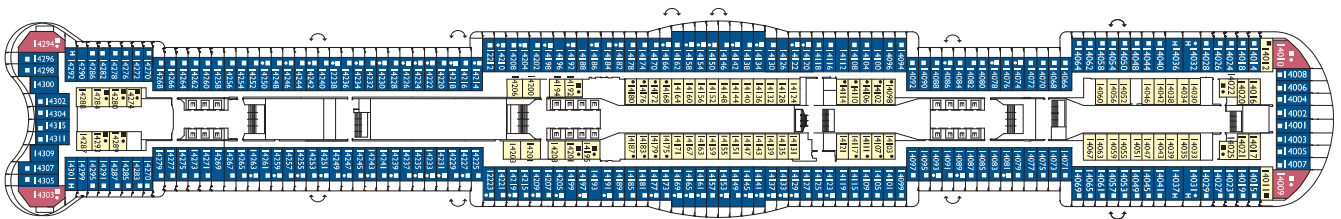
DECK 16 - LUCCA



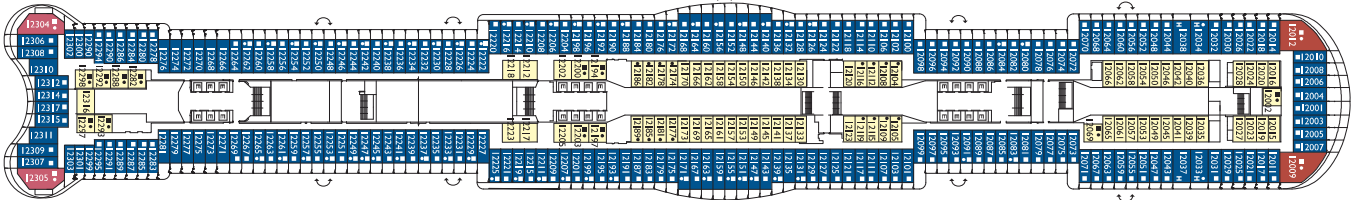
DECK 17 - MONTECATINI TERME



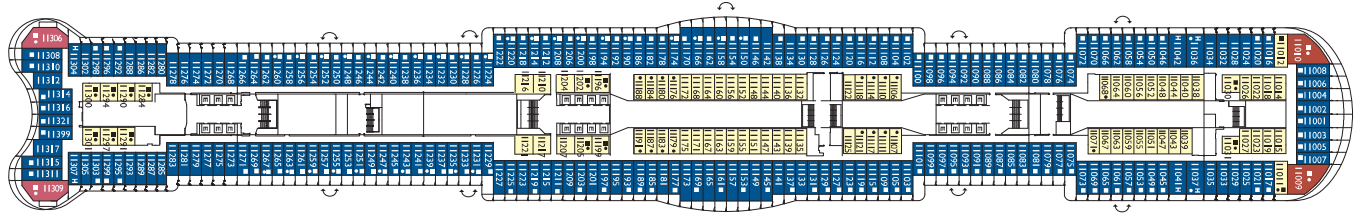
DECK 15 - PISA



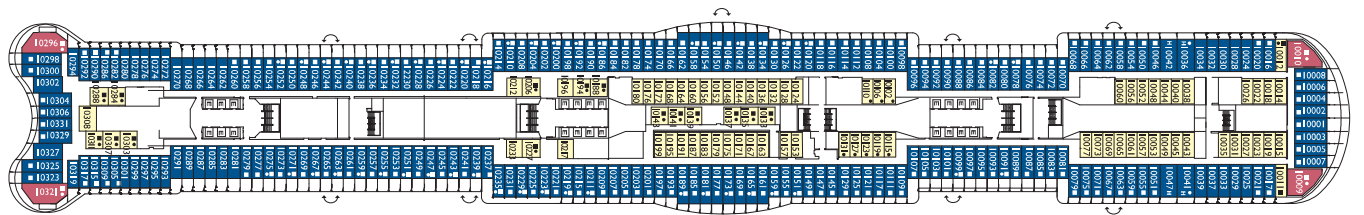
DECK 14 - LIVORNO



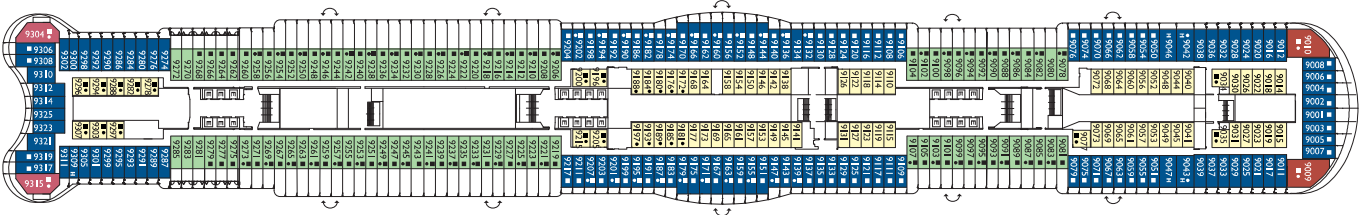
DECK 12 - AREZZO



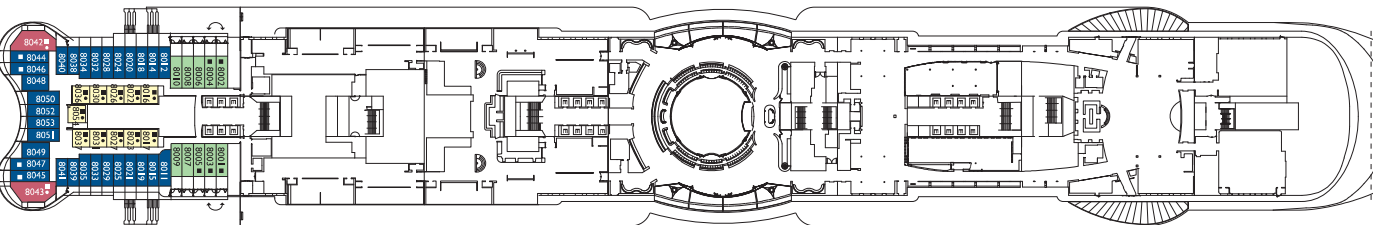
DECK 11 - SAN GIMINIANO



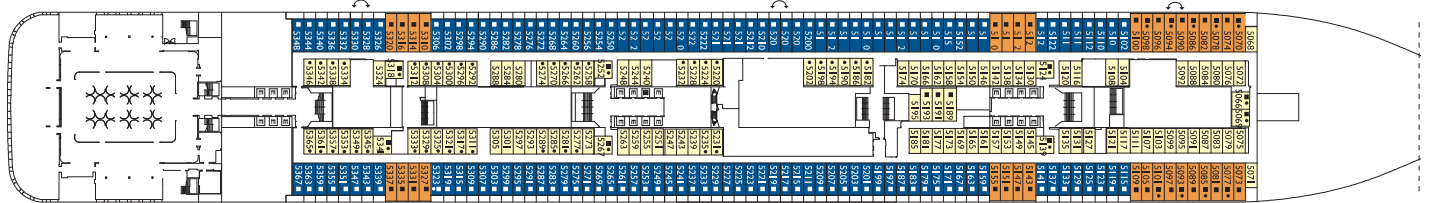
DECK 10 - VOLTERRA




DECK 9 - SIENA



DECK 8 - BOLGHERI



DECK 5 - MONTALCINO



DECK 4 - TALAMONE