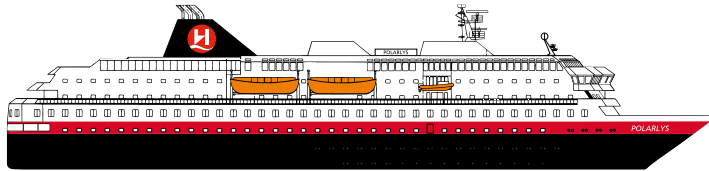
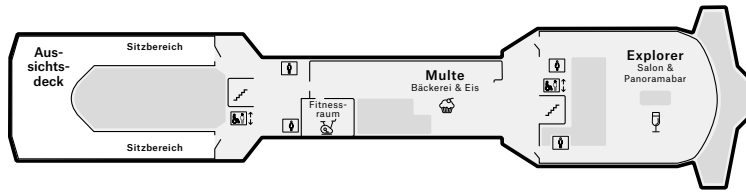


MS POLARLYS

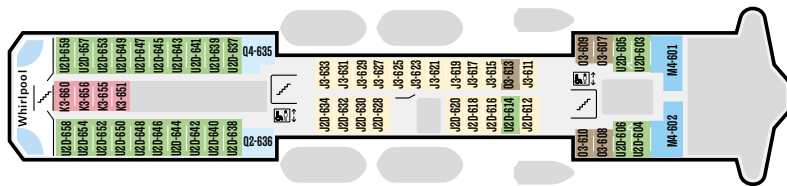
Polarlys heisst übersetzt Polarlicht, das aussergewöhnliche arktische Phänomen, das im Winter beobachtet werden kann. MS Polarlys wurde im Jahr 2016 vollständig überholt und hat eine moderne und arktisch inspirierte Inneneinrichtung. Das Expeditionsteam an Bord hält während der gesamten Reise interessante Vorträge. An Deck können Sie an Informationsveranstaltungen teilnehmen, auf denen Sie mehr über die Natur, Kultur und Phänomene erfahren, die es auf der Reise zu entdecken gibt. Darüber hinaus können Sie mit dem Expeditionsteam an «Friluftsliv»-Aktivitäten und Wanderungen entlang der Küste teilnehmen. An Bord befinden sich drei Restaurants, die schiffseigene Bäckerei und Eiscreme-Bar «Multe» sowie eine Sauna und Fitnessraum. Geniessen Sie an Deck in einem der beiden Whirlpools die fantastische Aussicht oder nehmen Sie in der gemütlichen Bar im Vorderteil des Schiffes ein traditionelles Getränk zu sich. Im grossen Bereich «Kompass» befinden sich Rezeption, Reiseleitung, Konferenzraum und Shop.



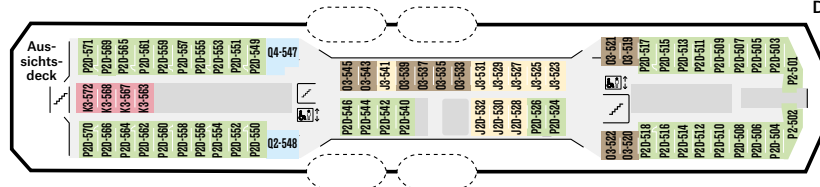
DECK 7
DECK 6
DECK 5
DECK 4
DECK 3
DECK 2



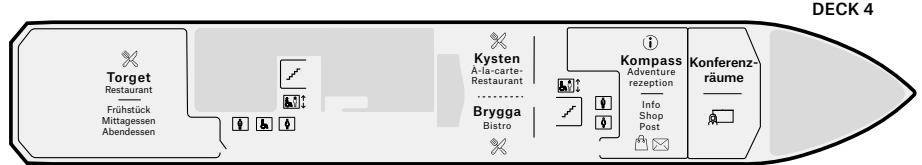
DECK 7



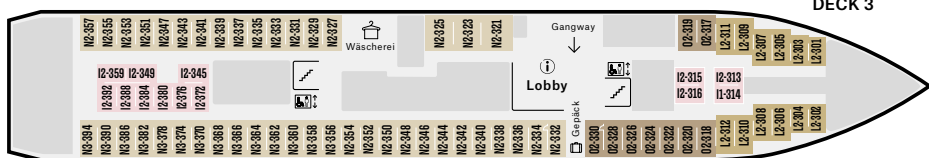
DECK 6



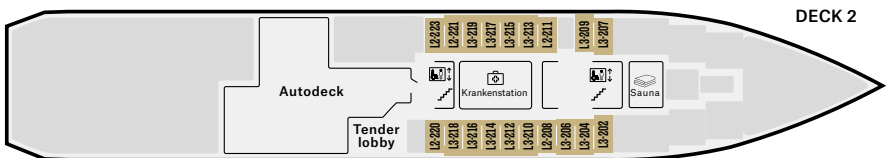
DECK 5



DECK 4



DECK 3



DECK 2

BAUJAHR: 1996, modernisiert 2016
WERFT: Ulstein Mek. Verk., (N)
KABINEN: 218
AUTOSTELLPLÄTZE: 26
BRZ: 11'341
LÄNGE: 123 m
BREITE: 19,50 m
GESCHWINDIGKEIT: 15 Knoten

EXPEDITION SUITE	M	Suite	28-30 m ²	Ein oder zwei Räume, TV, Wasserkocher.
	Q	Mini-Suite	16-19 m ²	Ein Raum, Sitzgruppe, TV, Wasserkocher.
ARKTIS AUSSENKABINE SUPERIOR	U	Aussenkabine	10-12 m ²	Doppelbett, TV, Wasserkocher.
	P	Aussenkabine	10-13 m ²	Doppelbett, TV, Wasserkocher.
POLAR AUSSENKABINE	O	Aussenkabine	8-11 m ²	Separate Betten, eines davon ist ein Bettssofa.
	N	Aussenkabine	10-12 m ²	Separate Betten, eines davon ist ein Bettssofa.
	L	Aussenkabine	8-12 m ²	Mit Bullaugen. Separate Betten, eines davon ist ein Bettssofa, einige mit Ober- und Unterbetten.
	J	Aussenkabine	8-12 m ²	Eingegrenzte/keine Sicht, 2-Bett-Kabinen mit Doppelbett, 3-Bett-Kabinen mit Oberbetten.
POLAR INNENKABINE	K	Innenkabine	8-9 m ²	Separate Betten, eines davon ist ein Bettssofa.
	I	Innenkabine	8-11 m ²	Separate Betten, eines davon ist ein Bettssofa.

Die Kabinen 321, 323 und 325 haben eine rollstuhlgerichte Ausstattung. Änderungen vorbehalten.