

MS MIDNATSOL

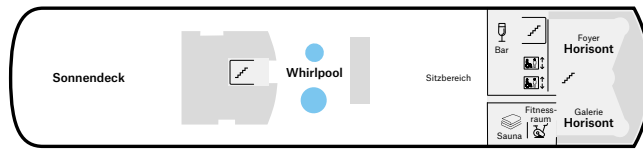
MS Midnatsol zeichnen ein starkes Umweltprofil und ein modernes Design aus. Die strahlende, farbenprächtige Dekoration der Inneneinrichtung ist von der Mitternachtssonne inspiriert. Auf Deck 9 finden Sie das Sonnendeck und den Jacuzzi. Charakteristisch für das Schiff ist der grosse, zweigeschossige Panorama-Salon über dem Bug. Durch die riesigen Fenster strömt viel Licht hinein, gleichzeitig bieten sie aussergewöhnliche Ausblicke.

MS Midnatsol fährt von Mai bis September entlang der norwegischen Küste, den Rest des Jahres unternimmt es Expeditions-Seereisen. Das Schiff besitzt Eisklasse 1C und ist mit fortschrittlicher Technologie ausgestattet. Damit ist es gut geeignet, Entdecker zu Abenteuer-Touren nach Patagonien und zur Antarktis zu bringen. Während seiner Fahrzeit an der norwegischen Küste hat MS Midnatsol sein eigenes Expeditionsteam an Bord. Dessen Mission ist, Ihre Erlebniswelt zu vergrössern, indem es Ihnen die Natur, Tierwelt, Kultur und Naturphänomene näherbringt, die Sie unterwegs sehen.

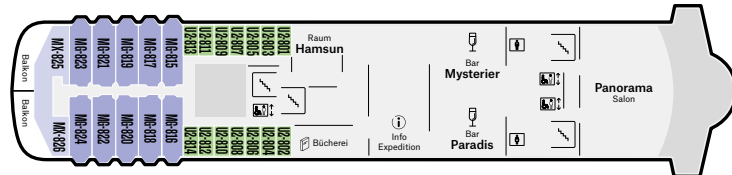
- BAUJAHR: 2003
- WERFT: Fosen Mek. Verk. (N)
- KABINEN: 298
- AUTOSTELLPLÄTZE: 22
- BRZ: 16'151
- LÄNGE: 135,75 m
- BREITE: 21,50 m
- GESCHWINDIGKEIT: 15 Knoten



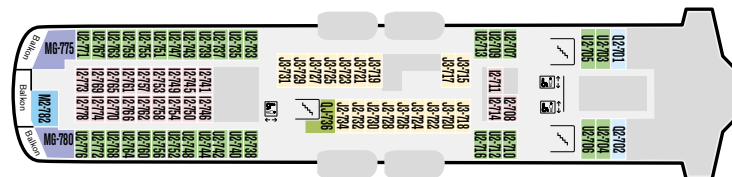
DECK 9
DECK 8
DECK 7
DECK 6
DECK 5
DECK 4
DECK 3



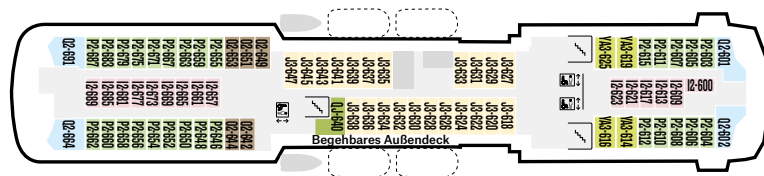
DECK 9



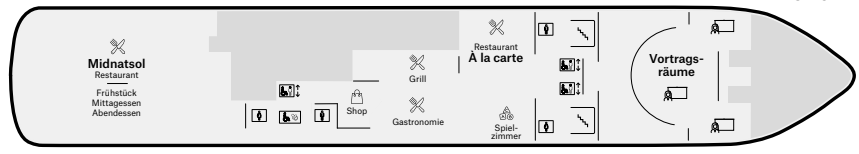
DECK 6



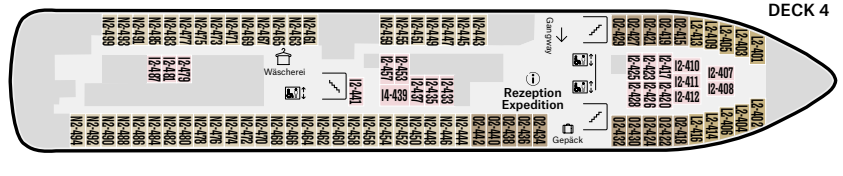
DECK 7



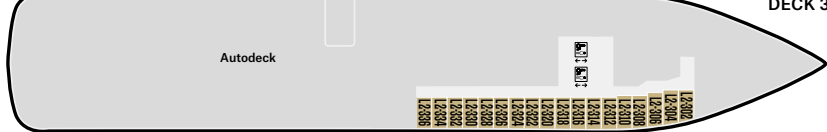
DECK 6



DECK 5



DECK 4



DECK 3

Kategorie	Code	Typ	Fläche	Einrichtung
EXPEDITION SUITE	MX	Eigner-Suite	44-45 m ²	Zwei Räume, Sitzecke, Esstisch, TV, Wasserkocher, Stereoanlage, Internet-Zugang, Minibar, privater Balkon.
	MG	Grand-Suite	25-36 m ²	Ein oder zwei Räume, Sitzecke, Esstisch, TV, Wasserkocher, Stereoanlage, Internet-Zugang, Minibar. Manche Kabinen mit Badewanne, Erkerfenster oder privatem Balkon.
	M	Suite	23-24 m ²	Ein oder zwei Räume, TV, Wasserkocher, Minibar, privater Balkon.
	Q	Mini-Suite	16-24 m ²	Ein Raum, Sitzecke, TV, Wasserkocher, Minibar.
ARKTIS AUSSENKABINE SUPERIOR	QJ	Aussenkabine	16-17 m ²	Eingeschränkte/keine Sicht, separate Betten, Sitzecke, TV, Wasserkocher, Minibar.
	YA	Aussenkabine	16 m ²	Ein Bett, ein Sofabett, Tisch, Wasserkocher, TV. Rollstuhlgerichtet.
	U	Aussenkabine	10-14 m ²	Separate Betten, eines davon ist ein Bettsofa. Einige Kabinen mit Tisch, TV, Wasserkocher.
	P	Aussenkabine	10-11 m ²	Separate Betten, eines davon ist ein Bettsofa, TV, Wasserkocher.
POLAR AUSSENKABINE	O	Aussenkabine	10-12 m ²	Separate Betten, eines davon ist ein Bettsofa.
	N	Aussenkabine	11-13 m ²	Separate Betten, eines davon ist ein Bettsofa.
	L	Aussenkabine	10-13 m ²	Mit Bullaugen. Separate Betten, eines davon ist ein Bettsofa, einige mit Ober- und Unterbetten. Einige Kabinen mit eingeschränkter/keiner Sicht.
	J	Aussenkabine	11-12 m ²	Eingeschränkte/keine Sicht, separate Betten, eines davon ist ein Bettsofa.
POLAR INNENKABINE	I	Innenkabine	9-14 m ²	Separate Betten, eines davon ist ein Bettsofa.

Die Kabinen YA-614, YA-616, YA-619 und YA3-625 haben eine rollstuhlgerichte Ausstattung. Änderungen vorbehalten.