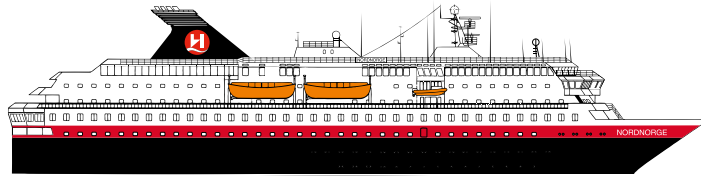


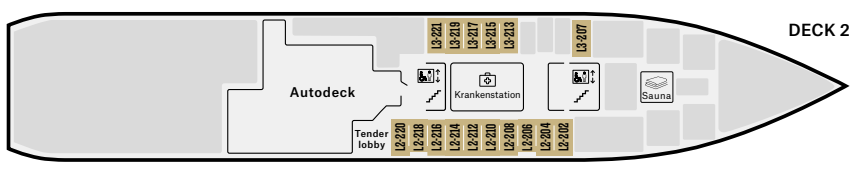
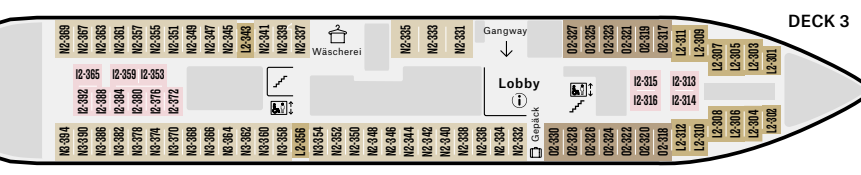
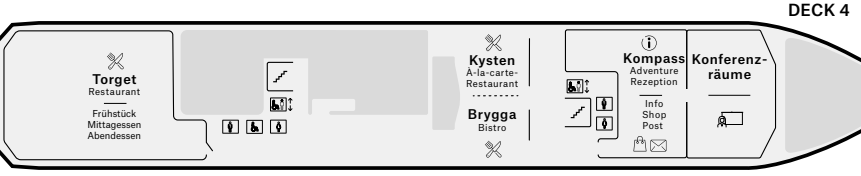
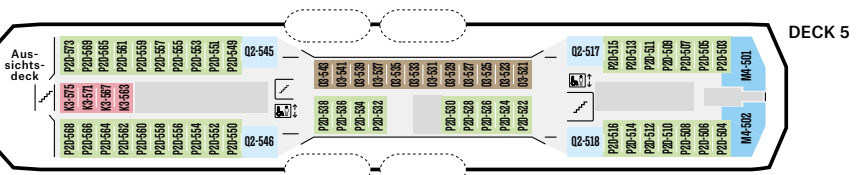
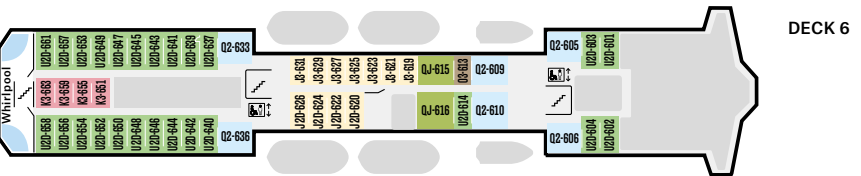
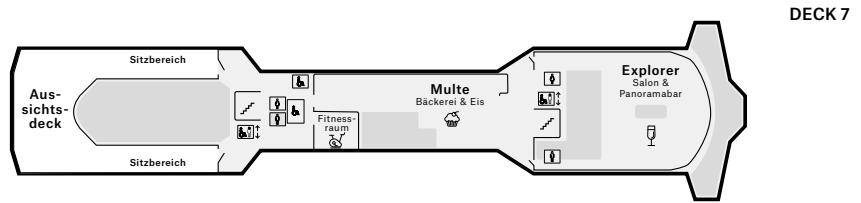
MS NORDNORGE

Nord-Norge bezeichnet den nördlichen Teil Norwegens, der oberhalb des nördlichen Polarkreises liegt. Das Schiff wurde 2016 renoviert und zeigt eine moderne und arktisch inspirierte Inneneinrichtung. Sie finden an Bord drei verschiedene Restaurants, die schiffseigene Bäckerei «Mulle», eine Eiscreme-Bar, eine Sauna und einen Fitnessraum. An Deck können Sie die Aussicht von einem der beiden Jacuzzis aus geniessen. Die gemütliche Bar im vorderen Teil des Schiffes bietet traditionelle Drinks. Im grossen Bereich «Kompass» finden Sie die Rezeption, die Reiseleitung, einen Konferenzraum und den Shop. Das Expeditionsteam an Bord hält die gesamte Reise über interessante Vorträge. An Deck können Sie an Aktivitäten teilhaben und dabei mehr über Natur, Kultur und Phänomene lernen, die wir auf der Reise sehen. Zusätzlich nimmt Sie das Expeditionsteam mit zu «Friluftsliv»-Aktivitäten und wandert mit Ihnen die Küste entlang.

BAUJAHR: 1997, modernisiert 2016
WERFT: Kværner Kleven (N)
KABINEN: 211
AUTOSTELLPLÄTZE: 32
BRZ: 11'384
LÄNGE: 123,30 m
BREITE: 19,50 m
GESCHWINDIGKEIT: 15 Knoten



DECK 7
DECK 6
DECK 5
DECK 4
DECK 3
DECK 2



EXPEDITION SUITE	M	Suite	26-38 m ²	Ein oder zwei Räume, TV, Wasserkocher, Minibar.
	Q	Mini-Suite	17-23 m ²	Ein Raum, Sitzgruppe, TV, Wasserkocher, Minibar.
ARKTIS AUSSENKABINE SUPERIOR	QJ	Aussenkabine	17-22 m ²	Eingeschränkte/keine Sicht, separate Betten, Sitzgruppe, TV, Wasserkocher, Minibar.
	U	Aussenkabine	10-12 m ²	Doppelbett, einige Kabinen mit Tisch, TV, Wasserkocher.
	P	Aussenkabine	10-12 m ²	Doppelbett, TV, Wasserkocher.
POLAR AUSSENKABINE	O	Aussenkabine	10-12 m ²	Separate Betten, eines davon ist ein Bettsofa.
	N	Aussenkabine	8-12 m ²	Separate Betten, eines davon ist ein Bettsofa.
	L	Aussenkabine	8-12 m ²	Mit Bullaugen. Separate Betten, eines davon ist ein Bettsofa, einige mit Ober- und Unterbetten. Einige Kabinen mit eingeschränkter/keiner Sicht.
	J	Aussenkabine	8-11 m ²	Eingeschränkte/keine Sicht, 2-Bett-Kabinen mit Doppelbett, 3-Bett-Kabinen mit separaten Betten, eines davon ist ein Oberbett.
POLAR INNENKABINE	K	Innenkabine	8-9 m ²	Separate Betten, eines davon ist ein Bettsofa.
	I	Innenkabine	8-11 m ²	Separate Betten, eines davon ist ein Bettsofa.

Die Kabinen 331, 333 und 335 haben eine rollstuhlgerechte Ausstattung. Änderungen vorbehalten.