

JEWEL-KLASSE

(Norwegian Gem/Jade/Jewel/Pearl)

Deckplan der Norwegian Jade. Die Deckpläne der Norwegian Gem, Norwegian Jewel und Norwegian Pearl weichen von den dargestellten Kabinen & öffentlichen Räumen ab. Deckplan & Kabinenbeschreibungen dieser Schiffe finden Sie unter ncl.de | ncl.at | ncl.ch

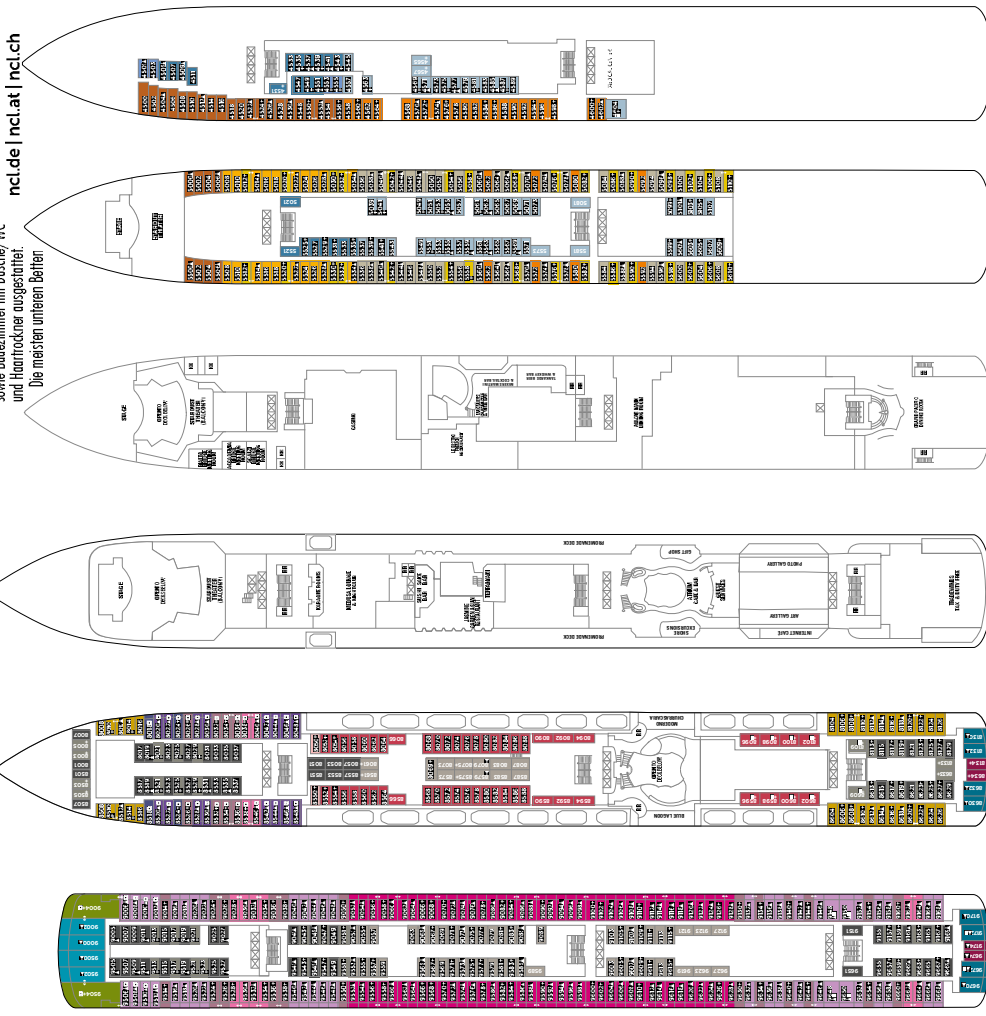
SYMBOLE

- ★ Belegung bis 5 Pers. möglich
- ☆ Belegung bis 6 Pers. möglich
- AHT-Verbindungsstür
- ▲ Belegung bis 3 Pers. möglich
- ⊕ Belegung bis 4 Pers. möglich
- In diesen Kabinenkategorien ist eine Belegung mit drei oder mehr Personen möglich.

ALLGEMEINE KABINENAUSSTATTUNG

Alle Kabinen der Schiffe der Jewel-Klasse sind mit Telefon, TV, Klimaanlage, Kühlschrank, Safe, Föhnhaar- sowie Badezimmer mit Dusche/WC und Haartrockner ausgestattet.

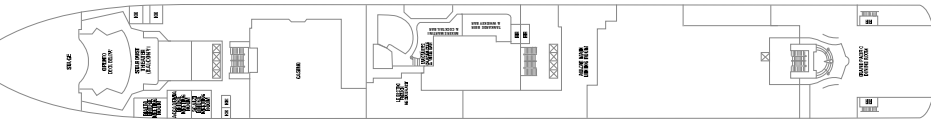
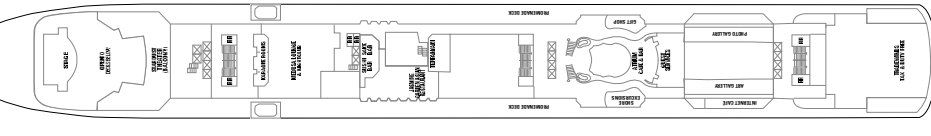

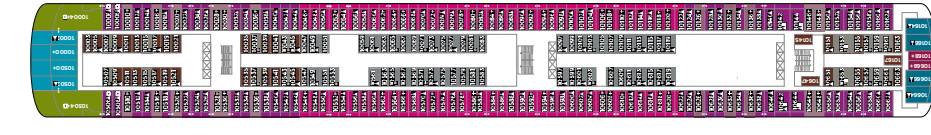
Die meisten unteren Betten lassen sich in ein Doppelbett verwandeln. Größenangaben verstehen sich inkl. Balkon.



lassen sich in ein Doppelbett verwandeln. Größenangaben verstehen sich inkl. Balkon.

DET.KATEGORIE-BESCHREIBUNGEN: ncl.de | ncl.at | ncl.ch

Nicht-erfahrene Schwimmer können sich in der Schwimmhalle unter Aufsicht des Schwimmlehrers erproben. Die Schwimmhalle ist nicht für Kinder geeignet. Die Schwimmhalle ist nicht für Kinder geeignet. Die Schwimmhalle ist nicht für Kinder geeignet.



Deck 15

Deck 14

Deck 13

Deck 12

Deck 11

Deck 10

Deck 9

Deck 8

Deck 7

Deck 6

Deck 5

Deck 4



Zugang zum Haven Courtyard mit Pool, Whirlpool & privatem Sonnendeck

THE HAVEN GARDEN VILLEN

Die Scharzimmer mit Kingsize- oder Queensize-Bett sowie eigenem Bad (eines davon mit Whirlpool-Badewanne und separater Dusche), Wohnzimmer mit Whirlpool (1 Gem./Pearl), zwei Balkone (1 Jade), Butler- und Concierge-Service. Größe lt. Gem./Pearl ca. 395 m²; Norwegian Jade ca. 438 m²; Norwegian Jewel ca. 454 m²; max. Belegung 6 Pers.



Zugang zum The Haven Courtyard mit Pool, Whirlpool & privatem Sonnendeck

THE HAVEN OWNER'S SUITEN

(The Haven Owner's Suiten) Kingsize-Bett, Bad mit Whirlpool-Badewanne und separater Dusche, Wohn- und Essbereich, Balkon mit Whirlpool (1 Gem./Pearl), zwei Balkone (1 Jade), Butler- und Concierge-Service. Größe lt. Gem./Pearl ca. 111 m²; max. Belegung 4 Pers.



Zugang zum The Haven Courtyard mit Pool, Whirlpool & privatem Sonnendeck

THE HAVEN FAMILIEN VILLEN & PENTHOUSES

(The Haven Familien Villen) Zwei Schlafzimmer, eines davon mit Queensize-Bett, zwei Bäder (eines davon mit Badewanne und separater Dusche), Wohnzimmer mit Essbereich, Balkon, Butler- und Concierge-Service. Größe ca. 53 m²; max. Belegung 6 Pers.



Zugang zum Haven Courtyard mit Pool, Whirlpool & privatem Sonnendeck

PENTHOUSES & FAMILIEN SUITEN

(Familien Suiten) Zwei Schlafzimmer, eines davon mit Queensize-Bett, zwei Bäder (eines davon mit Badewanne und separater Dusche), Wohnzimmer mit Essbereich, Balkon, Butler- und Concierge-Service. Größe ca. 51 m²; max. Belegung 6 Pers.



Zugang zum Haven Courtyard mit Pool, Whirlpool & privatem Sonnendeck

MINI SUITEN & BALKONKABINEN

(Mini Suiten) Zwei untere Betten, Sitzecke, Balkon. Größe ca. 26,5 m²; max. Belegung 4 Pers.



Zugang zum Haven Courtyard mit Pool, Whirlpool & privatem Sonnendeck

AUSSENKABINEN & INNENKABINEN

Zwei untere Betten, Panoramaraster. Größe ca. 14,5-15 m²; max. Belegung 01, 0A 4 Pers., 0B, 0C 3 Pers.

Zwei untere Betten, Bullauge (OK mit Sichtbehinderung, teilweise mit Panoramaraster). Größe ca. 14,5-15 m²; max. Belegung 4 Pers.

Zwei untere Betten, Balkon (in einigen Kabinen mit Stahlumrandung). Sitzecke, Balkon. Größe ca. 19 m²; max. Belegung 81-8C 4 Pers., 8D 3 Pers.

Queensize-Bett, Wohn- und Essbereich, Balkon, Butler- und Concierge-Service. Größe SE ca. 45,5-53,5 m²; SF ca. 31,5-36 m²; max. Belegung SE 4 Pers., SF 3 Pers.

(The Haven Courtyard Penthouses) Schlafzimmer mit Queensize-Bett, Bad mit Badewanne und separater Dusche, Wohnzimmer mit Essbereich, Balkon, Butler- und Concierge-Service. Größe ca. 41 m²; max. Belegung 3 Pers.

(The Haven Owner's Suiten) Schlafzimmer mit Kingsize-Bett, Bad mit Whirlpool-Badewanne und separater Dusche, Wohnzimmer mit Essbereich, zwei Balkone, Butler- und Concierge-Service. Größe ca. 73,5-76,5 m²; max. Belegung 4 Pers.

Die Scharzimmer mit Kingsize- oder Queensize-Bett sowie eigenem Bad (eines davon mit Whirlpool-Badewanne und separater Dusche), Wohnzimmer mit Whirlpool (1 Gem./Pearl), zwei Balkone (1 Jade), Butler- und Concierge-Service. Größe Norwegian Gem/Pearl ca. 395 m²; Norwegian Jade ca. 438 m²; Norwegian Jewel ca. 454 m²; max. Belegung 6 Pers.